

# ときがわの森

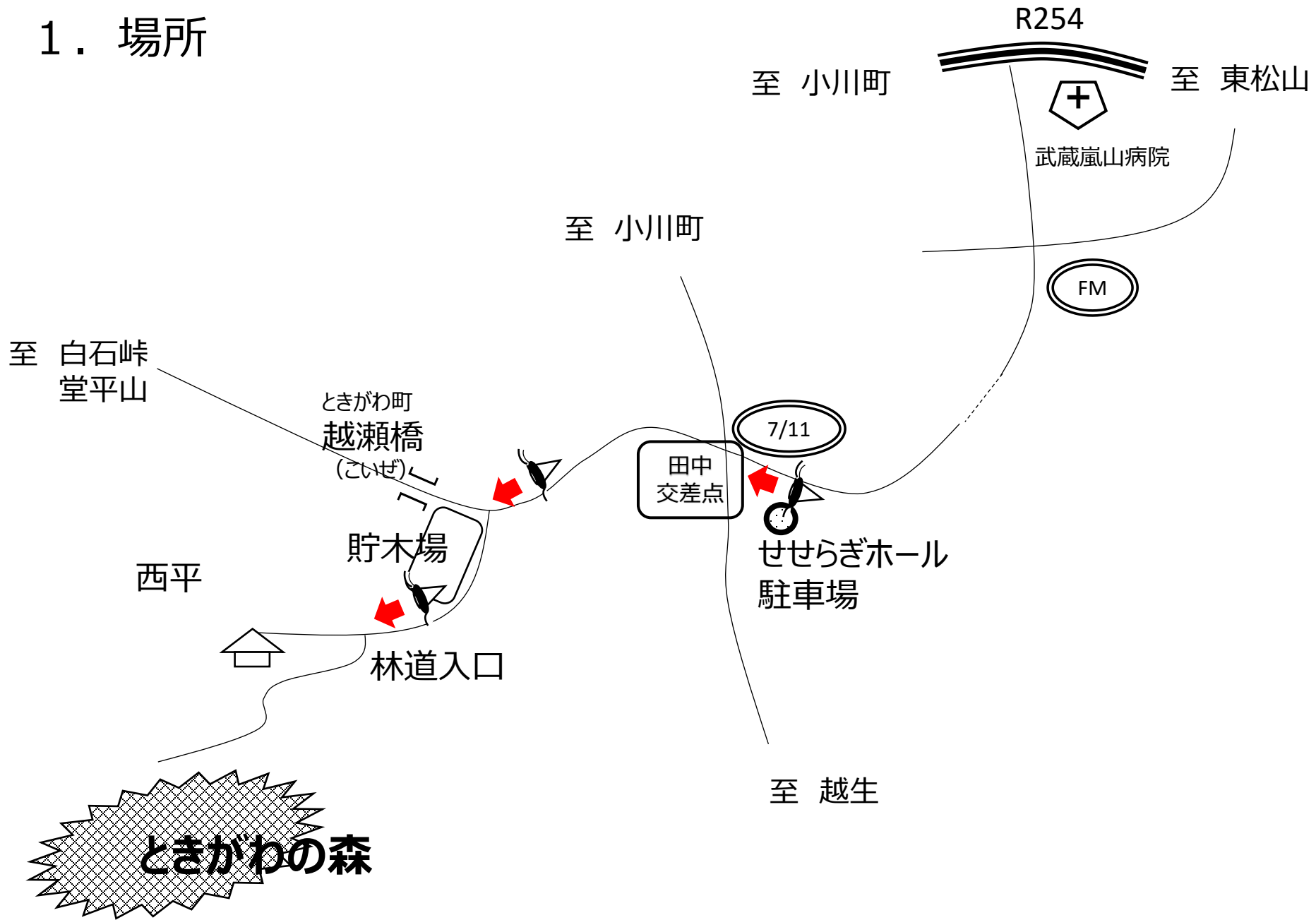
## 現状と今後の方針

「広い若齢段階のヒノキ林！  
ヒノキの成長の負けないよう、枝打ちと間伐を繰り返し、  
地面に日差しを届けよう！」

世話役 山根、岡田(豊)

2021. 11. 03

# 1. 場所





## 田中交差点

ときがわ町支所（茶色）手前を左に入ると  
せせらぎホール駐車場



## 越瀬橋手前貯木場入口

左に入る。



## フィールド林道入口

林道に順番に車を留めて  
活動フィールドへGo！

## 2. フィールド概要

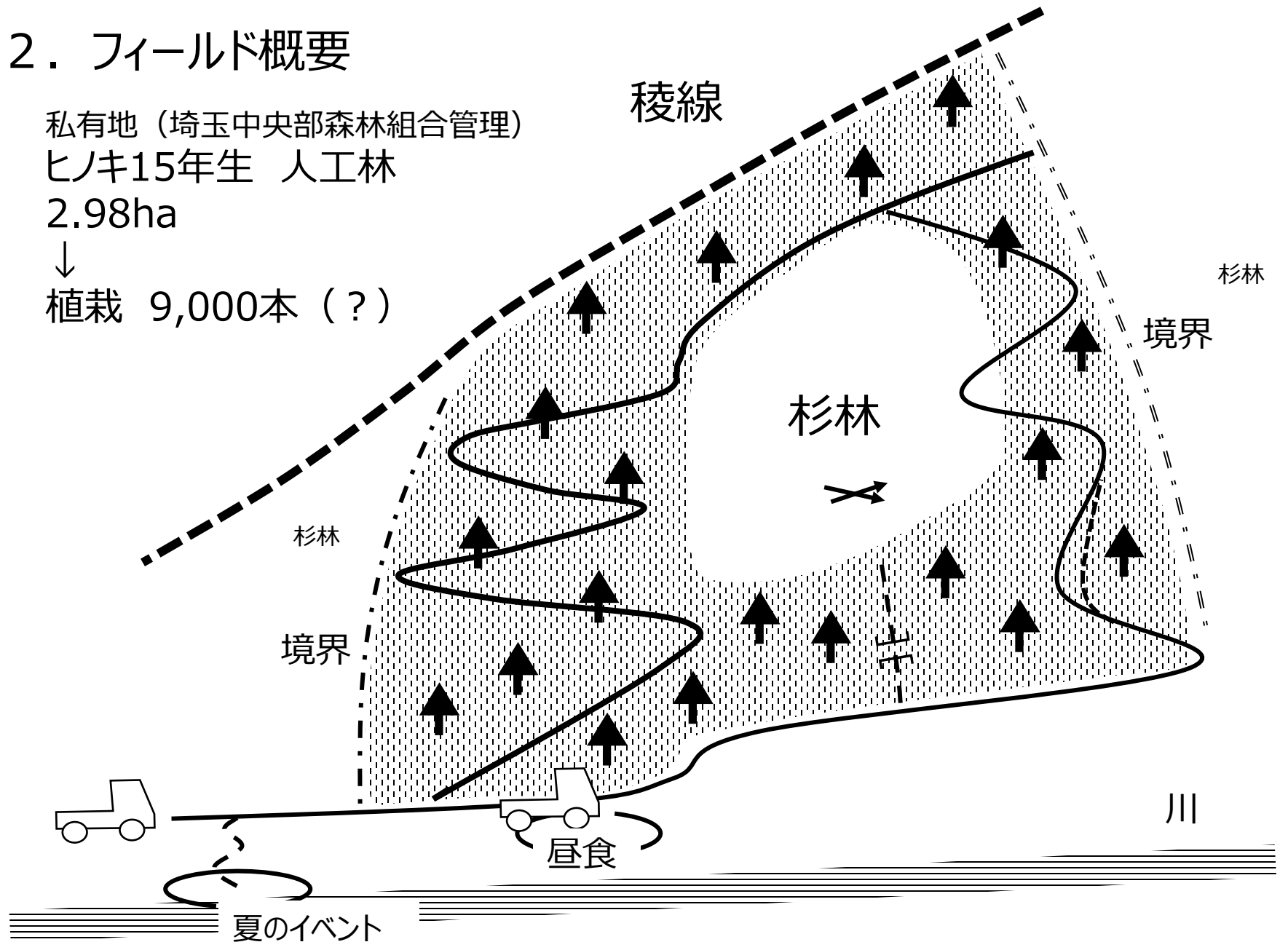
私有地 (埼玉中央部森林組合管理)

ヒノキ15年生 人工林

2.98ha



植栽 9,000本 (?)



### 3. 活動の概要

2016年8月 活動スタート  
枝打ち



ヒノキ10年生林

秋・冬期

枝に立ち、手の届く高さ  
左エリア 下から上へ

(8月 除伐・イベント)

(2019年10月

杉戸農高 枝打ち・間伐体験)  
右エリア 下から上へ

2020年3月 枝打ち終了

(2020年 8月 手作業伐木研修)  
間伐開始


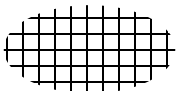


# 活動実績

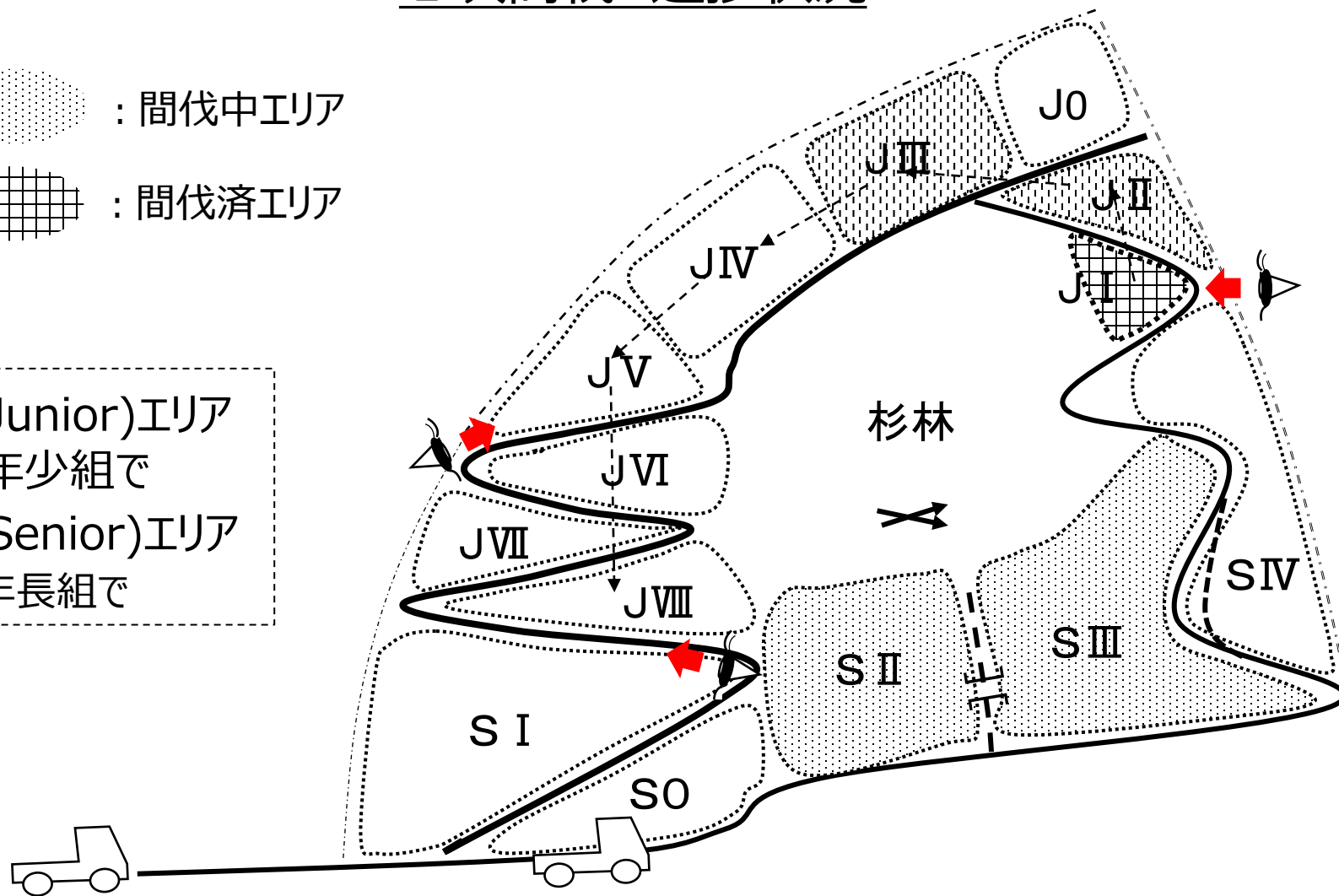
年度	林内整備 回数 (人数)	枝打ち等 回数 (人数)	間伐等 回数 (人数)	
2016	1 (20)	3 (47)	—	
2017	1 (18)	2 (37)	—	
2018	1 (18)	2 (34)	—	
2019	1 (19)	3 (85)	—	(杉戸農高)
2020	1 (22)	—	2 (33)	(間伐研修)
2021	—	—	5~ (66~)	(々)

[現状]

# 1次間伐 進捗状況

-  : 間伐中エリア
-  : 間伐済エリア

J (Junior)エリア  
は年少組で  
S (Senior)エリア  
は年長組で



1次間伐終了：1エリア



間伐前 (JVエリア)



間伐後 (JIエリア)



8月に除伐を (JVⅧ)



## 4. 今後の方向

### [問題意識]

※間伐がヒノキの成長に追いついておらず、このままだと我々素人では手に負えない状況になりそうである。

※間伐後も“枝がらみ”の状態なり、枝打ちが必要である。

### [方策]

- 活動頻度をあげる。(世話役：前もって多めに林道使用許可を)
- 2021年秋～2022夏：手・動力全員で間伐（まず間引く）
- 2022年秋～

手作業：	秋・冬期は（梯子使用の）枝打ち
	春・夏期は、手ノコでの間伐・除伐
動力：	年間間伐

### [目標]

○2024～6年頃には、1次間伐を終了させたい。



※その後ついて 別途協議

## 5. 活動にあたって（世話役より）

### 1) 駐車

- ときがわ町に、活動日・分岐から活動場所までの林道の使用許可をとっています。
- 「すれ違い」出来ない路幅ですので、各自の駐車場所は世話役の指示に従っていただきます。

原則・軽4駆（3台？）は上の集合・昼食場所

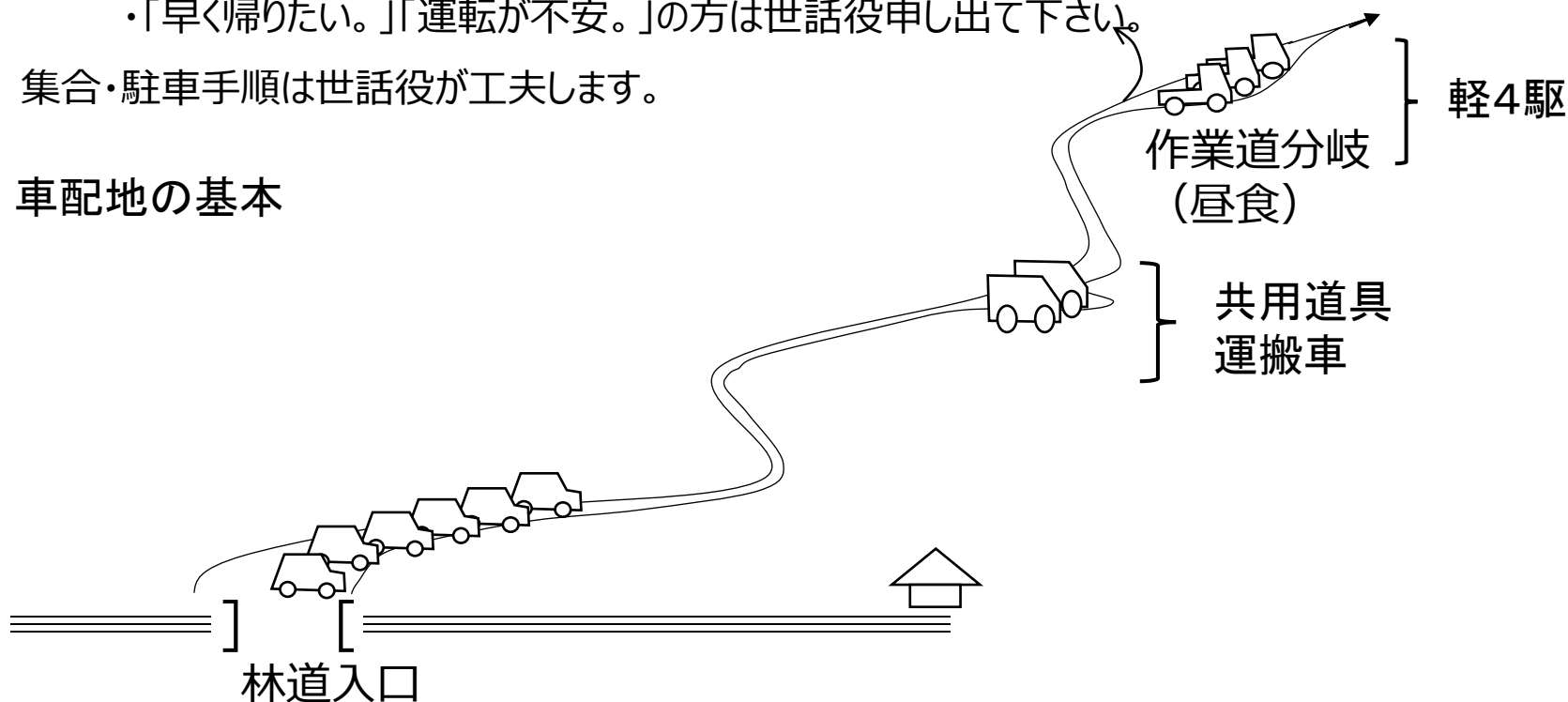
・クラブの共用道具運搬する車は中間部の広くなったところ

・通常メンバーは林道入口

・「早く帰りたい。」「運転が不安。」の方は世話役申し出て下さい。

集合・駐車手順は世話役が工夫します。

車配地の基本



## 2) 活動現場にトイレはありません。

田中交差点のセブンイレブン（が最終・好適？）等で準備願います。

## 3) 冬は寒さ対策を十分に

北向きの斜面で、冬はお昼になっても  
日が当たりません。



2018.01.14 お昼のトン汁！

## 4) 手作業・動力初心者の方々、是非参加を！

直径20cm前後のヒノキが殆どです。

手作業で十分伐木できます。

何回も 伐木⇔切り株の検証 を繰り返し、チェーンソーの水平・伐木方向の感覚を磨きましょう。

いわゆる

「暗い森」にしないために、手を貸して下さい。

「広い若齢段階のヒノキ林！

ヒノキの成長の負けないよう、枝打ちと間伐を繰り返し、  
地面に日差しを届けよう！」